

AUTOTRANSPORTÉRY




TYP	HMOTNOSTI		LOŽNÁ PLOCHA	PNEU.	CENA		POZNÁMKY	
	CELKOVÁ	PROVOZNÍ			BEZ DPH			
DVOUOSÉ BRZDĚNÉ - KOLA VNĚ LOŽNÉ PLOCHY								CENY BEZ DPH
(10) PA 4000 x 1820	PA 2,0	1100-2000	460	4000x1820	155 R13	73.320,- *	79.416,- **	bez navijáku
	PAL 2,0	1100-2000	413	4000x1820	155 R13	74.219,- *	80.313,- **	Al. pojezdové lyžiny / bez navijáku
	PA 2,46	1600-2460	473	4000x1820	155 R13C	78.594,- *	84.957,- **	bez navijáku
	PAL 2,46	1600-2460	426	4000x1820	155 R13C	79.493,- *	85.856,- **	Al. pojezdové lyžiny / bez navijáku
	PA 2,7	1600-2700	473	4000x1820	165R13C	79.460,- *	86.439,- **	bez navijáku
	* základní provedení - rychlost 100km/h, bez nájezdů, rezervy, přípravy pro naviják					** cena vč. 130km/h, nájezdů, rezervy, přípravy pro naviják		
	uvedené pohotovostní hmotnosti jsou bez nájezdů							
naviják vč. lana a držáků					4 516 Kč			
130 provedení 130km/h					3 100 Kč			
(10) PA 4000 x 1920	PA 2,0	1100-2000	462	4000x1920	155 R13	73.986,- *	80.080,- **	bez navijáku
	PAL 2,0	1100-2000	415	4000x1920	155 R13	74.872,- *	80.967,- **	Al. pojezdové lyžiny / bez navijáku
	PA 2,46	1600-2460	475	4000x1920	155 R13C	79.260,- *	85.622,- **	bez navijáku
	PAL 2,46	1600-2460	428	4000x1920	155 R13C	80.147,- *	86.509,- **	Al. pojezdové lyžiny / bez navijáku
	PA 2,7	1600-2700	475	4000x1920	165R13C	80.126,- *	87.103,- **	bez navijáku
	* základní provedení - rychlost 100km/h, bez nájezdů, rezervy, přípravy pro naviják					** cena vč. 130km/h, nájezdů, rezervy, přípravy pro naviják		
	uvedené pohotovostní hmotnosti jsou bez nájezdů							
naviják vč. lana a držáků					4 516 Kč			
130 provedení 130km/h					3 100 Kč			
(10) PA 4200 x 1920	PA 2,0	1100-2000	472	4200x1920	155 R13	76.050,- *	82.146,- **	
	PAL 2,0	1100-2000	423	4200x1920	155 R13	76.972,- *	83.067,- **	
	PA 2,46	1600-2460	485	4200x1920	155 R13C	81.324,- *	87.687,- **	
	PAL 2,46	1600-2460	456	4200x1920	155 R13C	82.304,- *	88.667,- **	
	PA 2,7	1600-2700	485	4200x1920	165R13C	82.190,- *	89.169,- **	
	* základní provedení - rychlost 100km/h, bez nájezdů, rezervy, přípravy pro naviják					** cena vč. 130km/h, nájezdů, rezervy, přípravy pro naviják		
	uvedené pohotovostní hmotnosti jsou bez nájezdů							
130 provedení 130km/h					3 000 Kč			
(10) PA 4000x1980	PA-PL 2,0	1100-2000	640	4000x1980	155 R13	99.461,- *	120.348,- **	
	PA-PL 2,46	1600-2460	640	4000x1980	155 R13C	105.000,- *	127.050,- **	
	PA-PL 2,7	1600-2700	640	4000x1980	155 R13C	106.517,- *	128.886,- **	
	* základní provedení - rychlost 100km/h, bez nájezdů, rezervy, přípravy pro naviják					** cena vč. 130km/h, nájezdů, rezervy, přípravy pro naviják		
	naviják vč. lana a držáků					4 516 Kč		
	odečet nájezdů - cena za pár					3 000 Kč		
	130 provedení 130km/h					3 100 Kč		
(10) PM	PM 2,7t	2700	560	3950x2000	165 R13	61 660 Kč		bez navijáku
	naviják vč. lana a držáků					6 000 Kč		
	rezervní kolo vč. držáku					2 900 Kč		
	130 provedení 130km/h					3 100 Kč		
(10) CHP	CHP 2,0T	2000	440	4000x2000	13"	55 450 Kč		bez navijáku
	CHP 2,5T	2500	490	4000x2000	13"	61 000 Kč		bez navijáku
	rezervní kolo					2 780 Kč		

AUTOTRANSPORTÉRY

TYP	HMOTNOSTI		LOŽNÁ PLOCHA	PNEU.	CENA		POZNÁMKY	
	CELKOVÁ	PROVOZNÍ			BEZ DPH			
DVOUOSÉ BRZDĚNÉ - KOLA POD LOŽNOU PLOCHOU								CENY BEZ DPH
PAV 4010 x 1920 (10)	PAV 2,0	1100-2000	470	4010x1920	155 R13	72.676,- *	81.807,- **	bez navijáku
	PALV 2,0	1100-2000	423	4010x1920	155 R13	74.822,- *	83.953,- **	Al. pojezdové lyžiny / bez navijáku
	PAV 2,46	1600-2460	495	4010x1920	155 R13C	76.958,- *	86.357,- **	bez navijáku
	PALV 2,46	1600-2460	448	4010x1920	155 R13C	79.104,- *	88.503,- **	Al. pojezdové lyžiny / bez navijáku
	PAV 2,7	1600-2700	495	4010x1920	155/70 R12C	79.131,- *	89.647,- **	bez navijáku
	* základní provedení - rychlost 100km/h, bez nájezdů, rezervy, tlumičů, přípravy pro naviják					** cena vč. 130km/h, tlumičů, nájezdů, rezervy, přípravy pro naviják		
uvedené pohotovostní hmotnosti jsou bez nájezdů								
naviják vč. lana a držáků						4 516 Kč		
130 provedení 130km/h - tlumiče na nápravách						3 100 Kč		
PAV 4210 x 1920 (10)	PAV 2,0L	1100-2000	480	4210x1920	155 R13	73.794,- *	82.927,- **	bez navijáku
	PALV 2,0L	1100-2000	431	4210x1920	155 R13	76.910,- *	86.042,- **	Al. pojezdové lyžiny / bez navijáku
	PAV 2,46L	1600-2460	500	4210x1920	155 R13C	78.090,- *	87.489,- **	bez navijáku
	PALV 2,46L	1600-2460	451	4210x1920	155 R13C	81.193,- *	90.592,- **	Al. pojezdové lyžiny / bez navijáku
	PAV 2,7L	1600-2700	505	4210x1920	155/70 R12C	80.251,- *	90.767,- **	bez navijáku
	* základní provedení - rychlost 100km/h, bez nájezdů, rezervy, tlumičů, přípravy pro naviják					** cena vč. 130km/h, tlumičů, nájezdů, rezervy, přípravy pro naviják		
uvedené pohotovostní hmotnosti jsou bez nájezdů								
naviják vč. lana a držáků						4 516 Kč		
130 provedení 130km/h - tlumiče na nápravách						3 100 Kč		
PAV 4010 x 2020 (10)	PAV 2,0	1100-2000	480	4010x2020	155 R13	74.110,- *	83.242,- **	bez navijáku
	PALV 2,0	1100-2000	433	4010x2020	155 R13	76.257,- *	85.389,- **	Al. pojezdové lyžiny / bez navijáku
	PAV 2,46	1600-2460	500	4010x2020	155 R13C	78.393,- *	87.792,- **	bez navijáku
	PALV 2,46	1600-2460	453	4010x2020	155 R13C	80.540,- *	89.939,- **	Al. pojezdové lyžiny / bez navijáku
	PAV 2,7	1600-2700	505	4010x2020	155/70 R12C	80.251,- *	90.767,- **	bez navijáku
	* základní provedení - rychlost 100km/h, bez nájezdů, rezervy, tlumičů, přípravy pro naviják					** cena vč. 130km/h, tlumičů, nájezdů, rezervy, přípravy pro naviják		
uvedené pohotovostní hmotnosti jsou bez nájezdů								
naviják vč. lana a držáků						4 516 Kč		
130 provedení 130km/h - tlumiče na nápravách						3 100 Kč		
PAV 4210 x 2020 (10)	PAV 2,0	1100-2000	490	4210x2020	155 R13	75.149,- *	84.280,- **	bez navijáku
	PALV 2,0	1100-2000	441	4210x2020	155 R13	78.263,- *	87.396,- **	Al. pojezdové lyžiny / bez navijáku
	PAV 2,46	1600-2460	510	4210x2020	155 R13C	79.431,- *	88.830,- **	bez navijáku
	PALV 2,46	1600-2460	461	4210x2020	155 R13C	82.547,- *	91.946,- **	Al. pojezdové lyžiny / bez navijáku
	PAV 2,7	1600-2700	515	4210x2020	155/70 R12C	81.628,- *	92.143,- **	bez navijáku
	* základní provedení - rychlost 100km/h, bez nájezdů, rezervy, tlumičů, přípravy pro naviják					** cena vč. 130km/h, tlumičů, nájezdů, rezervy, přípravy pro naviják		
uvedené pohotovostní hmotnosti jsou bez nájezdů								
naviják vč. lana a držáků						4 516 Kč		
130 provedení 130km/h - tlumiče na nápravách						3 100 Kč		
off road (10)	PAV 3,5/1,96	3000-3500	740	5000x1960	184 R14C	119.771,- *	132.883,- **	bez navijáku
	PAV 3,5/2,20	3000-3500	800	5000x2200	184 R14C	124.204,- *	137.317,- **	bez navijáku
	* základní provedení - rychlost 100km/h, bez nájezdů, rezervy, tlumičů, přípravy pro naviják					** cena vč. 130km/h, tlumičů, nájezdů, rezervy, přípravy pro naviják		
	naviják vč. lana a držáků					4 516 Kč		
V 3,5t (10)	130 provedení 130km/h - tlumiče na nápravách						4 000 Kč	
	DVOUOSÉ BRZDĚNÉ - PŘEPRAVNÍKY DVOU VOZIDEL							CENY BEZ DPH
	PAV 3,5	2700-3500	910	7700x1960	185 R14C	140.930,- *	148.109,- **	bez navijáku
	PALV 3,5	2700-3500	820	7700x1960	185 R14C	145.911,- *	153.090,- **	Al. pojezdové lyžiny - bez navijáku
	PAV 3,5	2700-3500	920	8000x1960	185 R14C	141.758,- *	148.937,- **	bez navijáku
	PALV 3,5	2700-3500	830	8000x1960	185 R14C	146.740,- *	153.919,- **	Al. pojezdové lyžiny - bez navijáku
V 3,5t (10)	PAV 3,5	2700-3500	980	7700x2200	185 R14C	149.691,- *	156.870,- **	bez navijáku
	PAV 3,5	2700-3500	995	8000x2200	185 R14C	150.834,- *	158.013,- **	bez navijáku

PA	* základní provedení - rychlost 100km/h, bez nájezdů, rezervy			** cena vč. 100km/h, nájezdů, rezervy	
	uvedené pohotovostní hmotnosti jsou bez nájezdů				
	naviják vč. lana a držáků			4 516 Kč	

AUTOTRANSPORTÉRY									
TYP	HMOTNOSTI		LOŽNÁ PLOCHA	PNEU.	CENA		POZNÁMKY		
	CELKOVÁ	PROVOZNÍ			BEZ DPH				
PŘEPRAVNÍKY VOZIDEL S KOLY POD LOŽNOU PLOCHOU – SKLOPNÉ						CENY BEZ DPH			
KAR	PZ L-PAT	1300	448	3650x1850	14“	64 900 Kč	jednoosý		
	KAR 08	1500	383	3500x1950	195/50 B10	61 000 Kč	jednoosý - bez rezervy a navijáku		
	KAR 09	2000	534	4010x1990	195/50 B10	83 500 Kč	dvouosý - bez navijáku		
	KAR 10	2600	544	4010x1990	195/50 B10	85 500 Kč	dvouosý - bez navijáku		
	KAR 11	3000	570	4010x1990	195/50 B10	95 900 Kč	dvouosý - bez navijáku		
JEDNOOSÉ BRZDĚNÉ - KOLA VNĚ LOŽNÉ PLOCHY						CENY BEZ DPH			
SMA	(10)	SMA 31B1	1000-1300	385	3020x1600	185 R14	49 240 Kč		
		SMA 31B1	1000-1300	385	3020x1600	185 R14	45 721 Kč	bez nájezdů	
	130	provedení 130km/h - tlumiče na nápravě pro 1300kg					1 775 Kč		
		SMA 31B1	1400-1500	385	3020x1600	185 R14	55 606 Kč		
		SMA 31B1	1400-1500	385	3020x1600	185 R14	51 901 Kč	bez nájezdů	
	130	provedení 130km/h - tlumiče na nápravě pro 1500kg					2 365 Kč		
KOLA POD LOŽNOU PLOCHOU SKLOPNÉ						CENY BEZ DPH			
(10)		AF B1	1800	482	3600x2000	13“	65 444 Kč	bez navijáku	
		AF B2	2700	554	4000x2000	12“/10“	72 961 Kč	bez navijáku	
sp. (10)		AD special	1500-2700	617	4150x1880	13“/12“/10“	86 871 Kč	bez navijáku a relingu	
		AD special	1500-2700	617	4150x1880	13“/12“/10“	90 156 Kč	bez navijáku	
		AD sp.valník	1500-2700	644	4150x1880x350	13“/12“/10“	105 606 Kč	valník / bez navijáku	
ADAM 66 (10)		AD 66	1500-2700	631	4150x2100	13“/12“/10“	97 039 Kč	bez navijáku	
		AD 66-valník	1500-2700	662	4150x2100x350	13“/12“/10“	110 772 Kč	valník / bez navijáku	
		AD 66 3,0t	1500-3000	620	4150x2100	13“/12“/10“	126 161 Kč	bez navijáku	
		AD 3,0t valník	1500-3000	650	4150x2100x350	13“/12“/10“	140 606 Kč	valník / bez navijáku	
		AD 66/3,5t	2700-3500	694	4150x2100	13“/12“	130 674 Kč	bez navijáku	
		AD 3,5t-valník	2700-3500	718	4150x2100x350	13“/12“	145 094 Kč	valník / bez navijáku	
AD 45 (10)		AD 45 plato	1500-2700	635	4500x2100	13“/12“/10“	104 658 Kč	bez navijáku	
		AD 45 valník	1500-2700	690	4500x2100x350	13“/12“/10“	114 837 Kč	bez navijáku	
		AD 45 plato	1500-3000	678	4500x2100	13“/12“/10“	129 488 Kč	bez navijáku	
		AD 45 valník	1500-3000	710	4500x2100x350	13“/12“/10“	144 372 Kč	bez navijáku	
		AD 45 plato	2700-3500		4500x2100	13“/12“	134 731 Kč	bez navijáku	
		AD 45 valník	2700-3500		4500x2100x350	13“/12“	148 964 Kč	bez navijáku	
(10)		AD 5	1500-2700	739	5160x2100	13“/12“/10“	108 417 Kč	bez navijáku	
		AD 5 - valník	1500-2700	755	5160x2100x350	13“/12“/10“	119 928 Kč	valník / bez navijáku	
		AD 5 3,0t	1500-3000	746	5160x2100	13“/12“/10“	133 717 Kč	bez navijáku	
		AD 5/3,0t valník	1500-3000	775	5160x2100x350	13“/12“/10“	148 161 Kč	valník / bez navijáku	
		AD 5/3,5t	2700-3500	821	5160x2100	13“/12“	138 268 Kč	bez navijáku	
		AD 5/3,5t - valník	2700-3500	853	5160x2100x350	13“/12“	152 688 Kč	valník / bez navijáku	
		rozšíření ložné plochy na 2470mm (nelze u šířky 1880mm)					12 778 Kč	prvomontáž	
		prodloužení ložné plochy na 6100mm (nelze u šířky 1880mm)					16 667 Kč	prvomontáž	
		přední otevírací čelo pro valník					1 833 Kč	prvomontáž	
		kotvicí oko velké - 1kus					389 Kč	prvomontáž	
		naviják vč. držáku a lana - prvomontáž - dle provedení cena od					6 000 Kč	prvomontáž	
		rezervní kolo vč. držáku					3 900 Kč		
		130	provedení 130km/h – pro 2700kg					3 360 Kč	
		130	provedení 130km/h - pro 3000kg a 3500kg					4 480 Kč	
		plachta vč.konstrukce 1700/2000mm pro 4150x1880mm					23.669,- / 25.009,-	prvomontáž	
		plachta vč.konstrukce 1700/2000mm pro 4150x2100mm					23.669,- / 25.009,-	prvomontáž	
		plachta vč.konstrukce 1700/2000mm pro 4500x2100mm					26.972,- / 28.060,-	prvomontáž	
		plachta vč.konstrukce 1700/2000mm pro 5150x2100mm					30.276,- / 31.111,-	prvomontáž	

AUTOTRANSPORTÉRY							
TYP		HMOTNOSTI		LOŽNÁ PLOCHA	PNEU.	CENA	POZNÁMKY
		CELKOVÁ	PROVOZNÍ			BEZ DPH	
IM / JMB (10)	IM ližiny	2700	650	4610x1940 (-670)	195/555 R10	103 983 Kč	bez navijáku
	IM ližiny	3000	670	4610x1940 (-670)	195/555 R10	116 961 Kč	bez navijáku
	IM ližiny	2700	720	5010x2090 (-670)	195/555 R10	112 061 Kč	bez navijáku
	IM ližiny	3000	740	5010x2090 (-670)	195/555 R10	125 006 Kč	bez navijáku
	IM ližiny	3500	891	5410x2090 (-670)	195/50 R13C	149 717 Kč	bez navijáku
	IM	2700	610	4610x1940 (-670)	195/55 R10	114 128 Kč	bez navijáku
	IM	3000	630	4610x1940 (-670)	195/55 R10	127 106 Kč	bez navijáku
	IM	2700	680	5010x2090 (-670)	195/55 R10	122 200 Kč	bez navijáku
	IM	3000	700	5010x2090 (-670)	195/55 R10	135 150 Kč	bez navijáku
	IM	3500	851	5410x2090 (-670)	195/50 R13C	159 856 Kč	bez navijáku
	JMB 2700	2700	735	5150x2090	195/50 R13C	153 039 Kč	bez navijáku
	JMB 3000	3000	810	5150x2090	195/50 R13C	163 939 Kč	bez navijáku
	JMB 3500	3500	830	5150x2090	195/50 R13C	169 344 Kč	bez navijáku
	naviják					7 170 Kč	
	elektrický naviják					38 900 Kč	
	kotvící oko velké – 1kus					369 Kč	
	rezervní kolo vč. držáku					3 900 Kč	
	 provedení 130km/h - tlumiče na nápravách					4 360 Kč	
KOLA POD LOŽNOU PLOCHOU SKLOPNÉ							CENY BEZ DPH
kola pod (10)	MN 2,0t	2000	535	4100x1910	165 R13C	79 360 Kč	bez navijáku
	MN 2,7t	2700	540	4100x1910	165 R13C	83 820 Kč	bez navijáku
	naviják					7 170 Kč	
	rezervní kolo vč. držáku					3 900 Kč	
	 provedení 130km/h - tlumiče na nápravách pro 2000 kg a 2700kg					4 360 Kč	
KOLA VNĚ LOŽNÉ PLOCHY SKLOPNÉ							CENY BEZ DPH
vně (10)	MNC 20	2000	485	3970x1900	155 R13C	78 580 Kč	bez navijáku, bez rezervy, provedení 100km/h
	MNC 27	2700		3970x1900	155 R13C	82 390 Kč	bez navijáku, bez rezervy, provedení 100km/h
	 provedení 130km/h - tlumiče na nápravách pro 2000 kg a 2700kg					4 360 Kč	

pozn.: uvedené ceny jsou bez rezervy a držáku

pozn.: provozní hmotnosti jsou pouze orientační - bez záruky



www.autovia.cz	Po - Pá: 8:00 - 16:30
info@autovia.cz	
tel: 377 828 103 - 4	

]