

AUTOVIA®

Největší výběr přívěsů v České republice!



KATALOG PŘÍVĚSŮ

OBSAH

ÚVOD	1
PRODEJNA NÁHRADNÍCH DÍLŮ	2
NÁKLADNÍ PŘÍVĚSY - CELOPLECHOVÉ N1+B1	3
NÁKLADNÍ PŘÍVĚSY - PŘEKLIŽKOVÉ N1+N2+B1+B2	4-5
NÁKLADNÍ PŘÍVĚSY - ALU BOČNICE - KOLA POD LOŽNOU PLOCHOU N1+N2+B1+B2	6-7
NÁKLADNÍ PŘÍVĚSY - ALU BOČNICE - KOLA VEDLE LOŽNÉ PLOCHY	8
PŘEPRAVNÍKY - ČTYŘKOLEK, SEKAČEK, ZAHRADNÍ TECHNIKY	9
PŘEPRAVNÍKY VOZIDEL	10-11
NÁKLADNÍ PŘÍVĚSY - MKD	12-13
NÁKLADNÍ PŘÍVĚSY - JEDNOSTRANNÉ A TŘÍSTRANNÉ SKLÁPĚČE	14-15
PŘEPRAVNÍKY UNC A STAVEBNÍ MECHANIZACE	16-17
PŘEPRAVNÍKY MOTOREK	18
PŘEPRAVNÍKY LODÍ	19
SKŘÍŇOVÉ PŘEPRAVNÍKY	20
PRODEJNÍ STÁNKY	21
PŘEPRAVNÍKY ŽIVÝCH ZVÍŘAT - KONĚ, DOBYTEK, PSI	22-23
VZDUCHEM BRZDĚNÉ PŘÍVĚSY - KATEGORIE 03, 04	24-25
ZAKÁZKOVÁ VÝROBA	26-27
JAK SE K NÁM DOSTANETE	28

AUTOVIA zázemí pro vaše přívěsy!

Máme dlouholetou zkušenost s výrobou a prodejem přívěsů již od roku 1997

Vyrábíme přívěsné vozíky a valníky nejrůznějších druhů a velikostí.

Není problém vyrobit běžný valník za osobní automobil, pětimetrový či osmimetrový přívěs na přepravu rozměrnějších zařízení, přepravník pro koně, skot, psy, sklápěcí valníky na přepravu sypkých materiálů, přepravník automobilů, sportovních vozidel či minibagrů.

Přát si můžete prakticky cokoliv

Stačí se s námi dohodnout na podrobnostech a jasné specifikaci vašich požadavků. Zvolíte si parametry a zanedlouho si můžete přijet pro zbrusu nový přívěs, případně si vybrat na místě z široké nabídky již vyrobených přívěsů v různých variantách.

Pro naše zákazníky nabízíme výkup a protiúčet ojetých nákladních přívěsů všech typů od roku výroby 1995.

Autovia je autorizovaným servisním střediskem

AUTOVIA s.r.o. je autorizovaný servis společností **AL-KO**, **KNOTT** BREMSEN-ACHSEN , dále smluvním partnerem pojišťoven Kooperativa, Allianz a Generali. Poskytujeme záruční a pozáruční servis přívěsů včetně prodeje náhradních dílů. Provádíme servis, opravy vč. oprav po haváriích téměř všech nákladních přívěsů do 3,5 t.

Zajišťujeme likvidace pojistných událostí pro pojišťovny Kooperativa, Česká podnikatelská pojišťovna, Generali, Allianz, Česká pojišťovna, ČSOB Pojišťovna, aj.

Odbornost našeho technického personálu je zajištěna pravidelným školením.

Pokud nemáte nákladní přívěs od nás, nevadí. Provádíme též servis přívěsů značek Agados, Paragan, Pongratz, Vapp a Vezeko vč. zajištění náhradních dílů.

Nově nabízíme servis a diagnostiku i vzduchem brzděných přívěsů nad 3,5 t.



Vybrané typy přívěsů od nás jsou konstrukčně vyrobeny a schváleny na jízdu nejvyšší povolenou rychlostí (130 km/h).



PRODEJNA NÁHRADNÍCH DÍLŮ

Naše prodejna náhradních dílů Vám poskytne vše, co můžete potřebovat pro Váš nákladní přívěs. Naleznete u nás rozmanitý sortiment značkových komponentů od nájezdů, náprav, brzdových čelistí až po drobnosti jako jsou zámečky, upínací pásy či kotvící oka.

Krom kamenné prodejny můžete náhradní díly objednat také pomocí přehledného eshopu na našich webových stránkách **www.autovia.cz**

Při objednání v dopoledních hodinách expedujeme díly zpravidla do druhého dne.





NÁKLADNÍ PŘÍVĚSY CELOPLECHOVÉ N1+B1

Jednoosé přívěsy univerzálního využití s koly vedle ložné plochy. Samonosnou konstrukci tvoří profilované bočnice z pozinkovaného plechu. Podlaha je vyrobená ze silné tlakově lepené desky s voděodolnou úpravou a vrchní laminací. V základní výbavě je zadní výklopné čelo, u některých modelů s možností odejmutí. Spojení je pro kouli ISO 50 nebo zakázkově u vybraných modelů oko pro čep DIN 40. Přívěsy jsou vhodné pro široké použití, v nabídce je velká škála doplňků. Nejčastěji se využívají nástavby bočnic, laminátová víka nebo plachty v různých výškách.



i Zasouvací trubková oj.



i Různé výšky a barvy plachet.



i Možnost uzamčení.



i Laminátové víko s nosičem.



i Bezpečná manipulace.



celková hmotnost (kg)

300 - 750

délka ložné plochy (mm)

1470 - 2650

šířka ložné plochy (mm)

1100 - 1650

AUTOVIA®

Největší výběr přívěsů v České republice!



NÁKLADNÍ PŘÍVĚSY PŘEKLIŽKOVÉ N1+N2+B1+B2

Jednoosé či dvouosé přívěsy s koly vedle ložné plochy pro profi a časté využití. Jsou vyráběny jako nebrzděné nebo brzděné mechanickou nájezdovou brzdou. Konstrukci tvoří svařovaný ocelový rám ošetřený žárovým zinkováním. Podlaha přívěsu a bočnice jsou ze silné tlakově lepené desky s voděodolnou úpravou a vrchní laminací. Pevnost podlahy zvyšují podlahové příčky. Modely jsou vybavené značkovou nápravou od německé společnosti AL-KO Kober nebo Knott. V základní výbavě je zadní výklopné a odnímatelné čelo. Některé vybrané typy je možné dodat s naklápěcí ložnou plochou.

I u těchto přívěsů je široká nabídka doplňků, nejčastěji jsou to plachty různých barev a výšek.

i Profesionální využití přívěsů – rám ocelový, žárově zinkovaný.



i Možno dodat zesílenou nápravu na 1300 kg.



i Držák motocyklů.



i Odnímatelná nástavba bočnic.



celková hmotnost (kg)

300 - 3500

délka ložné plochy (mm)

1770 - 4000

šířka ložné plochy (mm)

1100 - 1900



NÁKLADNÍ PŘÍVĚSY PŘEKLIŽKOVÉ N1+N2+B1+B2



i Sklopná korba pro snadné najiždění se čtyřkolkami, sekačkami, apod.



i Široké variabilní provedení přívěsů dle přání zákazníka. (např. výškově stavitelná oj.)



i Sklopné přední + zadní čelo.



i Přeprava dlouhých profilů.



i Zadní podpěrné nohy.



celková hmotnost (kg)

300 - 3500

délka ložné plochy (mm)

1770 - 4000

šířka ložné plochy (mm)

1100 - 1900

AUTOVIA®

Největší výběr přívěsů v České republice!



NÁKLADNÍ PŘÍVĚSY - ALU BOČNICE

KOLA POD LOŽNOU PLOCHOU N1+N2+B1+B2

Jednoosé či dvouosé přívěsy s koly pod ložnou plochou jsou vyráběny jako nebrzděné nebo brzděné mechanickou nájezdovou brzdou. Základní rám je ocelový, ošetřený zinkováním. Bočnice jsou z eloxovaných hliníkových profilů, jsou sklopné a plně odnímatelné, snadnou demontáží je možné udělat plato. Podlaha je ze silné tlakově lepené desky s voděodolnou úpravou a vrchní laminací. Pevnost podlahy zvyšují podlahové příčky. Přívěsy jsou vybaveny značkovou nápravou od německé společnosti AL-KO Kober nebo Knott. Odpružení náprav je provedeno speciálními pryžovými elementy s vysokým vlastním útlumem. Spojení je pro kouli ISO 50 nebo zakázkově u vybraných modelů oko pro čep DIN 40.

i Plně odnímatelné bočnice – možnost provedení plato.



celková hmotnost (kg)

300 - 3500

délka ložné plochy (mm)

2000 - 9800

šířka ložné plochy (mm)

1500 - 2470



NÁKLADNÍ PŘÍVĚSY - ALU BOČNICE (VER valníky, plata) KOLA POD LOŽNOU PLOCHOU N1+N2+B1+B2



i Využijte naší široké nabídky nájezdů.



i Snadné nakládání z boční strany.



i Nástavba bočnic.



celková hmotnost (kg)

300 - 3500

délka ložné plochy (mm)

2000 - 9800

šířka ložné plochy (mm)

1500 - 2470

AUTOVIA®

Největší výběr přívěsů v České republice!



NÁKLADNÍ PŘÍVĚSY - ALU BOČNICE KOLA VEDLE LOŽNÉ PLOCHY

Jednoosé nebo dvouosé přívěsy s koly vedle ložné plochy. V nabídce jsou jako nebrzděné nebo brzděné mechanickou nájezdovou brzdou. Základní rám je ocelový, ošetřený zinkováním. Bočnice jsou z eloxovaných hliníkových profilů výšky 350 mm. Podlaha je ze silné tlakově lepené desky s voděodolnou úpravou a vrchní laminací. Pevnost podlahy zvyšují podlahové příčky. Přívěsy jsou vybavené značkovou nápravou od německé společnosti AL-KO Kober nebo Knott. V základní výbavě je zadní výklopné a odnímatelné čelo. Některé vybrané typy je možné dodat s naklápěcí ložnou plochou a výklopným předním čelem.

Spojení je pro kouli ISO 50

i Celohliníková korba má nízkou provozní hmotnost při zachování nízké ceny a vysoké životnosti bočnic.



celková hmotnost (kg)


300 - 3500

délka ložné plochy (mm)

2070 - 4500

šířka ložné plochy (mm)

1100 - 1900



PŘEPRVNÍKY ČTYŘKOLEK, SEKAČEK, ZAHRADNÍ TECHNIKY

Pro přepravu čtyřkolek či zahradní techniky nabízíme několik variant přívěsů. Jedná se o jednonápravové nebo dvounápravové vleky v brzděné či nebrzděné variantě v provedení valník či plato. Přívěs může být vybaven mechanickým sklápěním či ruční hydraulikou. Obě řešení nabízejí snadnou manipulaci a obsluhu při najíždění a sjíždění převážených strojů.




Možnost využití ručního heveru pro snadnou manipulaci se syklými materiály.



Hydraulické naklápění ložné plochy.





PŘEPRAVNÍKY VOZIDEL

Přívěsy určené k přepravě automobilů, ale i jiné dopravní techniky, stavební mechanice a také k převozu zahradní techniky. Autopřevravníky vyrábíme v provedení s koly vedle ložné plochy a s koly pod ložnou plochou. Celková hmotnost v rozsahu 1000 – 3500 kg nabízí řešení každému. Velmi oblíbené jsou sklopné autovleky a hydraulicky naklápěné plošiny. Převravníky lze dodat v provedení na 100 km/h, ale také na 130 km/h. V doplňkové výbavě jsou vedle manuálních navijáků také výkonné elektrické navijáky.



i Délka 8,0 m.



i Univerzální přívěs.



i Nízká ložná plocha.

celková hmotnost (kg)

1300 - 3500

délka ložné plochy (mm)

3000 - 9800

šířka ložné plochy (mm)

1600 - 2470



PŘEPRAVNÍKY VOZIDEL



i Hliníková podlaha.



i Vhodné pro převoz sportovních automobilů (nízký úhel nájezdu).



i Robustní konstrukce.



celková hmotnost (kg)

1300 - 3500

délka ložné plochy (mm)


3000 - 9800

šířka ložné plochy (mm)

1600 - 2470

AUTOVIA®

Největší výběr přívěsů v České republice!



NÁKLADNÍ PŘÍVĚSY - MKD

Přívěsy určené pro vnitrostátní a mezinárodní dopravu jsou dodávány o celkové hmotnosti 3500 kg.

Přívěsy jsou vyráběny jako tříosé, dvouosé a také jako jednoosé. Jednoosá úprava snižuje náklady na ujetý kilometr po dálnici díky úspoře na mýtném. Přívěsy vyrábíme s délkou ložné plochy od 3100 mm až do 9800 mm, v této délce je možné dosáhnout objemu 76 m³. Přívěsy se vyznačují robustním ocelovým žárově zinkovaným rámem, podlahu tvoří protismyková, voděodolná překližka osazená na podlahových příčkách. Valníky jsou vybavené mechanickou nájezdovou brzdou AL-KO Kober nebo Knott v kompletu s jednou či více nápravami stejné značky. Spojení do soupravy je pro kouli ISO 50 nebo oko pro čep DIN 40 pro horní nebo spodní závěs. Na přání zákazníka jsou montovány nástavby plachet a konstrukcí v různých provedeních: klasické čelní, jednostranné, dvou a třístranné shrnování. Dopravcům nabízíme i potisky plachet včetně zpracování grafiky.



i Shrnovací levý + pravý bok.



i Variabilní provedení plachet. Možná úprava antivandal.



i Spojení oko DIN 40.



i Jednoosé provedení - úspora na mýtném!



i Točnicový přívěs.



i Grafický návrh a potisk plachty.



i Celoshrnovací plachta.

celková hmotnost (kg)


1500-3500

délka ložné plochy (mm)

3100-9800

šířka ložné plochy (mm)

1700-2470



NÁKLADNÍ PŘÍVĚSY - MKD



i Přejezdové přední čelo.

i Nejdelší varianta přívěsu až 9,80 m!



i Upnutí plachty tzv. kurt-line.



i Shrnovací levý bok.



i Rampová výška ložné plochy.

i Samorolovací zadní čelo plachty.



i Digitální potisk na přání zákazníka.



celková hmotnost (kg)

1500-3500

délka ložné plochy (mm)

3100-9800

šířka ložné plochy (mm)

1700-2470

AUTOVIA®

Největší výběr přívěsů v České republice!



NÁKLADNÍ PŘÍVĚSY

JEDNOSTRANNÉ A TŘÍSTRANNÉ SKLÁPĚČE

Jednostranné a třístranné valníky s hydraulickým naklápěním najdou uplatnění ve stavebnictví k převozu stavební mechanizace a sypkých materiálů, zároveň také v zahradnické činnosti k převozu mulčovací kůry, trávy, listí a zahradních malotraktorů. Malé kompaktní jednoosé a dvouosé varianty s jednostranným sklápěním využijí i soukromé osoby ke stavbě domu, zkrášlování zahrady či k převozu palivového dříví.

Ke všem modelům je nabízena velká škála doplňků, např. pletivová nástavba, plachta krycí nebo vč. konstrukce, nájezdy s možností uložení pod korbu, další patro bočnic navíc a jiné.



i Elektrické ovládání hydrauliky.



i Možnost převozu stavební mechanizace.



i Sendvičová podlaha 16,5 mm.



i Nástavba bočnic + plachta.



PARAMETRY JEDNOSTRANNÝCH SKLÁPĚČŮ:

celková hmotnost (kg)

750 - 2700

délka ložné plochy (mm)

2060 - 2650

šířka ložné plochy (mm)

1250 - 1550



NÁKLADNÍ PŘÍVĚSY

JEDNOSTRANNÉ A TŘÍSTRANNÉ SKLÁPĚČE

i Pletivová nástavba, výklopné boky.



i Jednodílná celokovová podlaha.



PARAMETRY
TŘÍSTRANNÝCH SKLÁPĚČŮ:

celková hmotnost (kg)

1300 - 3500

délka ložné plochy (mm)

2500 - 4150

šířka ložné plochy (mm)

1500 - 2100

AUTOVIA®

Největší výběr přívěsů v České republice!



PŘEPRAVNÍKY UNC A STAVEBNÍ MECHANIZACE

Pro převoz stavební mechanizace nabízíme speciálně upravené přívěsy, které mají zesílený a vyztužený ocelový rám, ošetřený žárovým zinkováním. Podlaha je k dispozici z protismykové, voděodolné překližky tl. 15-21 mm nebo z ocelového, žárově zinkovaného plechu, vždy osazená na zesíleném podlahovém roštu. Najetí na přívěs je možné za pomoci nájezdů, které nabízíme v ocelovém či hliníkovém provedení, nebo bez nájezdů za pomoci rampy či hydraulického naklopení ložné plochy.



i Konstrukční nosnost 5400 kg!

i Nízká ložná plocha.



i Integrovaný box pro Al. nájezdy.

celková hmotnost (kg)	délka ložné plochy (mm)	šířka ložné plochy (mm)
2700 - 3500 (konstrukčně 5400kg)	2500 - 9800	1250 - 2470



PŘEPRAVNÍKY UNC A STAVEBNÍ MECHANIZACE



i Zesílená zadní nájezdná rampa.



i Zadní integrované nájezdy s možností posuvu.



i Možno dovybavit zadní najížděcí rampou.

i Hydraulické naklopení ložné plochy.



i Al. slízkový plech na podlahu.



i Žárově zinkovaná ocelová podlaha.

i Výškově stavitelná oj.



celková hmotnost (kg)

2700 - 3500 (konstrukčně 5400kg)

délka ložné plochy (mm)


2500 - 9800

šířka ložné plochy (mm)

1250 - 2470

AUTOVIA

Největší výběr přívěsů v České republice!



PŘEPRAVNÍKY MOTOREK

Vyrábíme autopřívěsy určené k přepravě motorek všech kategorií a velikostí, jejich ložná plocha je upravena pro lepší fixaci motorky. V nabídce jsou také mechanicky a hydraulicky sklopné přívěsy pro převoz čtyřkolek a sněžných skútrů.

Přívěsy na motorky nabízíme ve dvou kategoriích – jako jednoosé nebrzděné s celkovou hmotností do 750 kg nebo jako brzděné s celkovou hmotností do 1500 kg. Pro zabezpečení motocyklu během přepravy jistě využijete naši širokou nabídku upínacích pásů nebo systému automatického zajištění předního kola. Velmi oblíbené jsou přívěsy s hydraulicky sklopnou ložnou plochou bez nutnosti použití nájezdů.



celková hmotnost (kg)

300 - 1500

délka ložné plochy (mm)

2000 - 4000

šířka ložné plochy (mm)

1000 - 1900



PŘEPRAVNÍKY LODÍ

Speciální přívěsy pro lodě, jachty, motorové čluny, nafukovací rafty a vodní skútry mají jednoduchý, ale pevný a vyztužený ocelový rám, ošetřený žárovým zinkováním. K dispozici jsou v jednoosém nebo dvouosém provedení. Zadní nárazník včetně světel je odnímatelný tak, aby bylo možné s přívěsy zajet do vody. Trup lodí je zajištěn opěrami v provedení gumová nebo polstrovaná deska, popř. gumovými rolnami.



i Vodotěsné nápravy.

i Polstrované opěry trupu.



i Přední držák s navijákem.



i Zadní odnímatelný a výsuvný nárazník.



SKŘÍŇOVÉ PŘEPRVNÍKY

Skříňové přívěsy jsou vhodným řešením pro ty, kteří hledají prachotěsnou a voděodolnou ložnou plochu pro drahé a náchylné zboží. V izolovaném provedení jsou tyto přívěsy vhodné k převozu potravinářského zboží, zejména masa. Skříňové nástavby jsou nejčastěji vyráběny z tlakově lepených desek s voděodolnou úpravou a vrchní laminací v hnědém, šedém či bílém odstínu. Dále jsou v nabídce skříňe celohliníkové a z izolovaných PUR panelů. Běžnou základní výbavou jsou zadní dvoukřídlé dveře, alternativně zadní nájezdná rampa. V nabídce je celá řada doplňků, jako jsou boční vstupní dveře, výklopná okna a stěny, nájezdy s možností uložení pod ložnou plochou, dodatečná izolace, vnitřní obložení stěn a jiné. Tyto přívěsy lze vyrobit i v hydraulicky sklopném provedení k převozu závodních speciálů, veteránů, formulí a jiných vozidel.

i Skříň je možné vyrobit i z hliníku či izolačních PUR panelů.



i Zadní dveře standardně dvoukřídlé. Možno vyrobit zadní dveře i jako výklopnou rampu.



i Boční roleta



i Díky nakládací rampě vhodné pro převoz motorek.



celková hmotnost (kg)

750 - 3500

délka ložné plochy (mm)

2060 - 9800

šířka ložné plochy (mm)

1100 - 2470



PRODEJNÍ STÁNKY, MOBILNÍ ŠATNY

Velké oblibě se těší skříňové přívěsy v úpravě jako prodejní nebo výstavní stánek či mobilní šatny. Konstrukce je obdobná jako u klasických skříňových přívěsů, konečný vzhled je podle požadavků provozovatele. Vyrábí se v rozměrech na zakázku, individuální je i velikost a rozmístění výklopných oken. Na přání lze imbis vybavit elektro přípojkou vč. světelného a zásuvkového okruhu, dále pak přípojkou na vodu. Většina kiosků má speciálně upravený a snížený podvozek.



i Možnosti potisku skříně či lakování.



i Mobilní zázemí pro zaměstnance.



i Různé provedení interiéru.



celková hmotnost (kg)

750 - 3500

délka ložné plochy (mm)

2060 - 9800

šířka ložné plochy (mm)

1100 - 2470

AUTOVIA

Největší výběr přívěsů v České republice!



PŘEPRAVNÍKY ŽIVÝCH ZVÍŘAT KONĚ, DOBYTEK, PSI

V naší nabídce naleznete řešení pro přepravu všech druhů zvířat.

Nabízíme speciální přepravníky pro 1 nebo 2 koně, které mohou být vyrobeny v překližkové či celolaminátové variantě s plátěnou či laminátovou střechou.

Konstrukci těchto přívěsů tvoří ocelový, žárově zinkovaný základní rám, vyvinutý speciálně pro přepravu koní. Rám se vyznačuje vysokou pevností a tuhostí. Přívěs je vybaven značkovými německými nápravami a brzdovým mechanismem s výkonnou couvací automatikou a velmi vysokým brzdným účinkem. Odpružení je provedeno speciálními pryžovými elementy s vysokým vlastním útlumem. Uchycení náprav k základnímu rámu ve čtyřech bodech. Možná výbava: plastová větrací okna s aretací ve čtyřech polohách s vnitřním mřížováním, zadní výklopná rampa s plynokapalinovými tlumiči pro snadnou obsluhu, speciální guma s protiskluzem na zadní rampě, odnímatelná střední dělicí příčka, 4x zajišťovací závory, přední dvířka pro obsluhu, plastové zakládací klíny, boční polstrování stěn přívěsu, podlahová protiskluzová jednodílná guma tl. 8 mm nebo hliníková podlaha, zadní opěrné nohy.

Dále nabízíme masivně konstruované přepravníky pro dobytek, přepravníky pro 2, 3 nebo 4 a více psů.



i Střeška přívěsu může být laminátová se dvěma plastovými větracími okny či plachtová.



i AL-KO podvozek.



i Vnitřní okopový plech.



i Možnost bočního otevírání zadní rampy.

celková hmotnost (kg)

750 - 3500

délka ložné plochy (mm)

dle zadání

šířka ložné plochy (mm)

dle zadání



PŘEPRAVNÍKY ŽIVÝCH ZVÍŘAT KONĚ, DOBYTEK, PSI



i Přeprava kočáru.

i Možná výbava:
vnitřní osvětlení, sedlovna, servisní dveře.



i Boční výstup pro koně.

i Podlaha pogumovaná. Lze dodat tzv. panic systém – tj. venkovní odjištění hrudních příček.



i Hliníkový skelet.



i Hliníkové zábrany.



i Al. podlaha.



i Převážníky psů je možné vyrobit pro převoz 1 – 4 psů.



celková hmotnost (kg)

750 - 3500

délka ložné plochy (mm)

dle zadání

šířka ložné plochy (mm)

dle zadání

AUTOVIA

Největší výběr přívěsů v České republice!



VZDUCHEM BRZDĚNÉ PŘÍVĚSY KATEGORIE 03, 04

V naší široké nabídce naleznete i vzduchem brzděné přívěsy kategorie 03 a 04. Určené jsou k provozu za nákladními automobily, ale i za traktory. Základem přívěsů jsou velice robustní celosvařované rámy s povrchovou úpravou žárovým zinkováním. Na podlaze je nejčastěji voděodolná protismyková překližka nebo dřevěná prkna či ocelový plech. Spojení je na oko pro čep DIN 40 nebo 50 pro horní nebo spodní montáž.

Přívěsy vybavujeme německými značkovými nápravami s pneumatickým nebo mechanickým pérováním. Dále je ve výbavě dvouhadicový brzdový systém Wabco a ABS/EBS.



i Ložná výška 3060 mm.



i Zadní dvoukřídlá Al. vrata.



i Přepravník mechanizace 19 t.



i V nabídce i přívěsy za traktor kategorie OT3 a OT4.

i Valníkové provedení 10 t.



celková hmotnost (kg)

5000 - 19000

délka ložné plochy (mm)

5000 - 8600

šířka ložné plochy (mm)

2470



VZDUCHEM BRZDĚNÉ PŘÍVĚSY KATEGORIE 03, 04



i Systém snížení, zvýšení ložné plochy.



i Lze dodat přívěsy i hydraulicky sklopné s rampou.



i Hliníkové nájezdy s nosností 8500 kg.



i Točnicový kontejnerový přívěs.



i Zvýšené přední čelo 1200 mm.

i Speciální přívěs pro převoz těžké mechanizace.
Nosnost 14,5 t.



celková hmotnost (kg)

5000 - 19000

délka ložné plochy (mm)

5000 - 8600

šířka ložné plochy (mm)

2470

AUTOVIA

Největší výběr přívěsů v České republice!



i Náš podvozek + hasičská nástavba.



i Převážník bazénů
délka 12 m.

i Billboard (5,1 x 2,4 m).






i Odnímatelná oj.



i Přepravník ovcí, prasat.



i Multifunkční přívěs.



i Centrální oj + podvěs.



i Výškově stavitelná oj.



i Hydraulicky sklopná ložná plocha.



JAK SE K NÁM DOSTANETE?

Autovia s.r.o.

Řepná 36, 321 02 Plzeň – Litice

pevná linka: +420 377 828 103

mobil: +420 608 861 470 - obchod
+420 775 306 430 - servis
+420 775 606 022 - díly

e-mail: info@autovia.cz

web: www.autovia.cz

Otevírací doba: Po - Pá 8h – 17h

Expedice vleků: Po - Pá 8h – 16h

Leasingové smlouvy: Po - Pá 8h – 15h



Jak se k nám dostanete? Jednoduše, připravili jsme pro Vás trasy nejčastěji používaných příjezdů k nám.

N 49° 41' 53" E 13° 21' 39"

Příjezd od Prahy: pojedete po dálnici D5 od Prahy, „POZOR“, nebudete sjíždět do Plzně, sjezd Plzeň - Ejovice EXIT 67, ale budete pokračovat po dálnici D5, dále po 8 km minete sjezd Plzeň - Černice EXIT 75 a po 2 km projedete dálniční tunel Valík a za tunelem po 1,5 km vyjedete z dálnice D5 na sjezdu „Plzeň-Bory“ EXIT 80. Najedete na čtyřproudovou silnici E53 směr Plzeň - Bory a po 1 km odbočíte na sjezdu Plzeň-Litice. Po příjezdu do Litic jsme první firma po levé straně. (Řepná ulice 36)

Příjezd od Rozvadova: pojedete po dálnici D5 od Rozvadova, „POZOR“, nebudete sjíždět do Plzně, sjezd Plzeň-západ - Borská pole EXIT 89, ale budete pokračovat po dálnici D5, po 6 km vyjedete z dálnice D5 na sjezdu „Plzeň - Bory“ EXIT 80. Najedete na čtyřproudovou silnici E53 směr Plzeň - Bory a po 1 km odbočíte na sjezdu Plzeň-Litice. Po příjezdu do Litic jsme první firma po levé straně. (Řepná ulice 36)

Přejeme Vám šťastnou cestu.





www.autovia.cz