










AUTOTRANSPORTÉRY

TYP		HMOTNOSTI		LOŽNÁ PLOCHA	PNEU.	CENA		POZNÁMKY
		CELKOVÁ	PROVOZNÍ			BEZ DPH		
DVOUOSÉ BRZDĚNÉ - KOLA POD LOŽNOU PLOCHOU						CENY BEZ DPH		
PAV 4010 x 1920 (10)	PAV 2,0	1100-2000	470	4010x1920	155 R13	72.676,- *	81.807,- **	bez navijáku
	PALV 2,0	1100-2000	423	4010x1920	155 R13	74.822,- *	83.953,- **	Al. pojezdové lyžiny / bez navijáku
	PAV 2,46	1600-2460	495	4010x1920	155 R13C	76.958,- *	86.357,- **	bez navijáku
	PALV 2,46	1600-2460	448	4010x1920	155 R13C	79.104,- *	88.503,- **	Al. pojezdové lyžiny / bez navijáku
	PAV 2,7	1600-2700	495	4010x1920	155/70 R12C	79.131,- *	89.647,- **	bez navijáku
	* základní provedení - rychlost 100km/h, bez nájezdů, rezervy, tlumičů, přípravy pro naviják					** cena vč. 130km/h, tlumičů, nájezdů, rezervy, přípravy pro naviják		
	uvedené pohotovostní hmotnosti jsou bez nájezdů							
naviják vč. lana a držáků					4 516 Kč			
 provedení 130km/h - tlumiče na nápravách					3 100 Kč			
PAV 4210 x 1920 (10)	PAV 2,0L	1100-2000	480	4210x1920	155 R13	73.794,- *	82.927,- **	bez navijáku
	PALV 2,0L	1100-2000	431	4210x1920	155 R13	76.910,- *	86.042,- **	Al. pojezdové lyžiny / bez navijáku
	PAV 2,46L	1600-2460	500	4210x1920	155 R13C	78.090,- *	87.489,- **	bez navijáku
	PALV 2,46L	1600-2460	451	4210x1920	155 R13C	81.193,- *	90.592,- **	Al. pojezdové lyžiny / bez navijáku
	PAV 2,7L	1600-2700	505	4210x1920	155/70 R12C	80.251,- *	90.767,- **	bez navijáku
	* základní provedení - rychlost 100km/h, bez nájezdů, rezervy, tlumičů, přípravy pro naviják					** cena vč. 130km/h, tlumičů, nájezdů, rezervy, přípravy pro naviják		
	uvedené pohotovostní hmotnosti jsou bez nájezdů							
naviják vč. lana a držáků					4 516 Kč			
 provedení 130km/h - tlumiče na nápravách					3 100 Kč			
PAV 4010 x 2020 (10)	PAV 2,0	1100-2000	480	4010x2020	155 R13	74.110,- *	83.242,- **	bez navijáku
	PALV 2,0	1100-2000	433	4010x2020	155 R13	76.257,- *	85.389,- **	Al. pojezdové lyžiny / bez navijáku
	PAV 2,46	1600-2460	500	4010x2020	155 R13C	78.393,- *	87.792,- **	bez navijáku
	PALV 2,46	1600-2460	453	4010x2020	155 R13C	80.540,- *	89.939,- **	Al. pojezdové lyžiny / bez navijáku
	PAV 2,7	1600-2700	505	4010x2020	155/70 R12C	80.251,- *	90.767,- **	bez navijáku
	* základní provedení - rychlost 100km/h, bez nájezdů, rezervy, tlumičů, přípravy pro naviják					** cena vč. 130km/h, tlumičů, nájezdů, rezervy, přípravy pro naviják		
	uvedené pohotovostní hmotnosti jsou bez nájezdů							
naviják vč. lana a držáků					4 516 Kč			
 provedení 130km/h - tlumiče na nápravách					3 100 Kč			
PAV 4210 x 2020 (10)	PAV 2,0	1100-2000	490	4210x2020	155 R13	75.149,- *	84.280,- **	bez navijáku
	PALV 2,0	1100-2000	441	4210x2020	155 R13	78.263,- *	87.396,- **	Al. pojezdové lyžiny / bez navijáku
	PAV 2,46	1600-2460	510	4210x2020	155 R13C	79.431,- *	88.830,- **	bez navijáku
	PALV 2,46	1600-2460	461	4210x2020	155 R13C	82.547,- *	91.946,- **	Al. pojezdové lyžiny / bez navijáku
	PAV 2,7	1600-2700	515	4210x2020	155/70 R12C	81.628,- *	92.143,- **	bez navijáku
	* základní provedení - rychlost 100km/h, bez nájezdů, rezervy, tlumičů, přípravy pro naviják					** cena vč. 130km/h, tlumičů, nájezdů, rezervy, přípravy pro naviják		
	uvedené pohotovostní hmotnosti jsou bez nájezdů							
naviják vč. lana a držáků					4 516 Kč			
 provedení 130km/h - tlumiče na nápravách					3 100 Kč			
off road (10)	PAV 3,5/1,96	3000-3500	740	5000x1960	184 R14C	119.771,- *	132.883,- **	bez navijáku
	PAV 3,5/2,20	3000-3500	800	5000x2200	184 R14C	124.204,- *	137.317,- **	bez navijáku
	* základní provedení - rychlost 100km/h, bez nájezdů, rezervy, tlumičů, přípravy pro naviják					** cena vč. 130km/h, tlumičů, nájezdů, rezervy, přípravy pro naviják		
	naviják vč. lana a držáků					4 516 Kč		
 provedení 130km/h - tlumiče na nápravách					4 000 Kč			
DVOUOSÉ BRZDĚNÉ - PŘEPRVNÍKY DVOU VOZIDEL						CENY BEZ DPH		
PAV 3,5t (10)	PAV 3,5	2700-3500	910	7700x1960	185 R14C	140.930,- *	148.109,- **	bez navijáku
	PALV 3,5	2700-3500	820	7700x1960	185 R14C	145.911,- *	153.090,- **	Al. pojezdové lyžiny - bez navijáku
	PAV 3,5	2700-3500	920	8000x1960	185 R14C	141.758,- *	148.937,- **	bez navijáku
	PALV 3,5	2700-3500	830	8000x1960	185 R14C	146.740,- *	153.919,- **	Al. pojezdové lyžiny - bez navijáku
	PAV 3,5	2700-3500	980	7700x2200	185 R14C	149.691,- *	156.870,- **	bez navijáku
	PAV 3,5	2700-3500	995	8000x2200	185 R14C	150.834,- *	158.013,- **	bez navijáku
	* základní provedení - rychlost 100km/h, bez nájezdů, rezervy					** cena vč. 100km/h, nájezdů, rezervy		
uvedené pohotovostní hmotnosti jsou bez nájezdů								
naviják vč. lana a držáků					4 516 Kč			




AUTOTRANSPORTÉRY

TYP		HMOTNOSTI		LOŽNÁ PLOCHA	PNEU.	CENA	POZNÁMKY
		CELKOVÁ	PROVOZNÍ			BEZ DPH	
PŘEPRAVNÍKY VOZIDEL S KOLY POD LOŽNOU PLOCHOU – SKLOPNÉ							CENY BEZ DPH
KAR	PZ L-PAT	1300	448	3650x1850	14“	64 900 Kč	jednoosý
	KAR 08	1500	383	3500x1950	195/50 B10	61 000 Kč	jednoosý - bez rezervy a navijáku
	KAR 09	2000	534	4010x1990	195/50 B10	83 500 Kč	dvouosý - bez navijáku
	KAR 10	2600	544	4010x1990	195/50 B10	85 500 Kč	dvouosý - bez navijáku
	KAR 11	3000	570	4010x1990	195/50 B10	95 900 Kč	dvouosý - bez navijáku
JEDNOOSÉ BRZDĚNÉ - KOLA VNĚ LOŽNÉ PLOCHY							CENY BEZ DPH
(10)	SMA 31B1	1000-1300	385	3020x1600	185 R14	50 653 Kč	
	SMA 31B1	1000-1300	385	3020x1600	185 R14	47 134 Kč	bez nájezdů
	 provedení 130km/h - tlumiče na nápravě pro 1300kg					1 775 Kč	
	SMA 31B1	1400-1500	385	3020x1600	185 R14	57 210 Kč	
	SMA 31B1	1400-1500	385	3020x1600	185 R14	53 506 Kč	bez nájezdů
	 provedení 130km/h - tlumiče na nápravě pro 1500kg					2 365 Kč	
KOLA POD LOŽNOU PLOCHOU SKLOPNÉ							CENY BEZ DPH
(10)	AF B1	1800	482	3600x2000	13“	65 444 Kč	bez navijáku
	AF B2	2700	554	4000x2000	12“/10“	75 217 Kč	bez navijáku
sp. (10)	AD special	1500-2700	617	4170x1890	13“/12“/10“	94 671 Kč	bez navijáku a relingu
	AD special	1500-2700	617	4170x1890	13“/12“/10“	97 956 Kč	bez navijáku
	AD sp.valník	1500-2700	644	4170x1890x350	13“/12“/10“	108 661 Kč	valník / bez navijáku
ADAM 66 (10)	AD 66 2,7t	1500-2700	631	4170x2095	13“/12“/10“	100 100 Kč	bez navijáku
	AD 2,7t - valník	1500-2700	662	4170x2095x350	13“/12“/10“	113 828 Kč	valník / bez navijáku
	AD 66 3,0t	1500-3000	620	4170x2095	13“/12“/10“	114 078 Kč	bez navijáku
	AD 3,0t - valník	1500-3000	650	4170x2095x350	13“/12“/10“	126 789 Kč	valník / bez navijáku
	AD 66/3,5t	2700-3500	694	4170x2095	13“/12“	133 733 Kč	bez navijáku
	AD 3,5t - valník	2700-3500	718	4170x2095x350	13“/12“	148 150 Kč	valník / bez navijáku
AD 45 (10)	AD 45 plato	1500-2700	635	4500x2095	13“/12“/10“	107 713 Kč	bez navijáku
	AD 45 valník	1500-2700	690	4500x2095x350	13“/12“/10“	117 892 Kč	bez navijáku
	AD 45 plato	1500-3000	678	4500x2095	13“/12“/10“	119 594 Kč	bez navijáku
	AD 45 valník	1500-3000	710	4500x2095x350	13“/12“/10“	132 990 Kč	bez navijáku
	AD 45 plato	2700-3500	690	4500x2095	13“/12“	137 778 Kč	bez navijáku
	AD 45 valník	2700-3500	732	4500x2095x350	13“/12“	152 022 Kč	bez navijáku
(10)	AD 5	1500-2700	739	5170x2095	13“/12“/10“	117 178 Kč	bez navijáku
	AD 5 - valník	1500-2700	755	5170x2095x350	13“/12“/10“	123 248 Kč	valník / bez navijáku
	AD 5 3,0t	1500-3000	746	5170x2095	13“/12“/10“	126 074 Kč	bez navijáku
	AD 5/3,0t valník	1500-3000	775	5170x2095x350	13“/12“/10“	139 363 Kč	valník / bez navijáku
	AD 5/3,5t	2700-3500	821	5170x2095	13“/12“	141 323 Kč	bez navijáku
	AD 5/3,5t - valník	2700-3500	853	5170x2095x350	13“/12“	155 743 Kč	valník / bez navijáku
	rozšíření ložné plochy na 2470mm (nelze u šířky 1880mm)					12 778 Kč	prvomontáž
	prodloužení ložné plochy na 6100mm (nelze u šířky 1880mm)					16 667 Kč	prvomontáž
	celohliníková podlaha					1500 Kč / m ²	prvomontáž
	přední otvírací čelo pro valník					1 833 Kč	prvomontáž
	kotvící oko velké - 1kus					389 Kč	prvomontáž
	naviják vč. držáku a lana - prvomontáž - dle provedení cena od					6 222 Kč	prvomontáž
	rezervní kolo vč. držáku					3 900 Kč	
	 provedení 130km/h – pro 2700kg					3 360 Kč	
	 provedení 130km/h - pro 3000kg a 3500kg					4 480 Kč	
	plachta vč.konstrukce 1700/2000 mm pro 4170x1890 mm					26.299,- / 27.788,-	prvomontáž
	plachta vč.konstrukce 1700/2000 mm pro 4170x2095 mm					26.299,- / 27.788,-	prvomontáž
	plachta vč.konstrukce 1700/2000 mm pro 4500x2095 mm					29.969,- / 31.178,-	prvomontáž
	plachta vč.konstrukce 1700/2000 mm pro 5170x2095 mm					30.276,- / 32.749,-	prvomontáž

pozn.: provozní hmotnosti jsou pouze orientační - bez záruky

platnost od září 2017

AUTOTRANSPORTÉRY

TYP		HMOTNOSTI		LOŽNÁ PLOCHA	PNEU.	CENA	POZNÁMKY	
		CELKOVÁ	PROVOZNÍ			BEZ DPH		
IM / JMB (10)	IM ližiny	2700	650	4610x1940 (-670)	195/555 R10	103 983 Kč	bez navijáku	
	IM ližiny	3000	670	4610x1940 (-670)	195/555 R10	116 961 Kč	bez navijáku	
	IM ližiny	2700	720	5010x2090 (-670)	195/555 R10	112 061 Kč	bez navijáku	
	IM ližiny	3000	740	5010x2090 (-670)	195/555 R10	125 006 Kč	bez navijáku	
	IM ližiny	3500	891	5410x2090 (-670)	195/50 R13C	149 717 Kč	bez navijáku	
	IM	2700	610	4610x1940 (-670)	195/55 R10	114 128 Kč	bez navijáku	
	IM	3000	630	4610x1940 (-670)	195/55 R10	127 106 Kč	bez navijáku	
	IM	2700	680	5010x2090 (-670)	195/55 R10	122 200 Kč	bez navijáku	
	IM	3000	700	5010x2090 (-670)	195/55 R10	135 150 Kč	bez navijáku	
	IM	3500	851	5410x2090 (-670)	195/50 R13C	159 856 Kč	bez navijáku	
	JMB 2700	2700	735	5150x2090	195/50 R13C	153 039 Kč	bez navijáku	
	JMB 3000	3000	810	5150x2090	195/50 R13C	163 939 Kč	bez navijáku	
	JMB 3500	3500	830	5150x2090	195/50 R13C	169 344 Kč	bez navijáku	
	naviják						7 170 Kč	
	elektrický naviják						38 900 Kč	
kotvící oko velké – 1kus						369 Kč		
rezervní kolo vč. držáku						3 900 Kč		
 provedení 130km/h - tlumiče na nápravách						4 360 Kč		
KOLA POD LOŽNOU PLOCHOU SKLOPNÉ							CENY BEZ DPH	
kola pod (10)	MN 2,0t	2000	535	4100x1910	165 R13C	79 360 Kč	bez navijáku	
	MN 2,7t	2700	540	4100x1910	165 R13C	83 820 Kč	bez navijáku	
	naviják						7 170 Kč	
	rezervní kolo vč. držáku						3 900 Kč	
	 provedení 130km/h - tlumiče na nápravách pro 2000 kg a 2700kg						4 360 Kč	
KOLA VNĚ LOŽNÉ PLOCHY SKLOPNÉ							CENY BEZ DPH	
vně (10)	MNC 20	2000	485	3970x1900	155 R13C	78 580 Kč	bez navijáku, bez rezervy, provedení 100km/h	
	MNC 27	2700		3970x1900	155 R13C	82 390 Kč	bez navijáku, bez rezervy, provedení 100km/h	
	 provedení 130km/h - tlumiče na nápravách pro 2000 kg a 2700kg						4 360 Kč	

pozn.: uvedené ceny jsou bez rezervy a držáku






pozn.: provozní hmotnosti jsou pouze orientační - bez záruky

platnost od září 2017



www.autovia.cz	Po - Pá: 8:00 - 16:30
info@autovia.cz	
tel: 377 828 103 - 4	

AUTOTRANSPORTÉRY

TYP	HMOTNOSTI		LOŽNÁ PLOCHA	PNEU.	CENA		POZNÁMKY	
	CELKOVÁ	PROVOZNÍ			BEZ DPH			
DVOUOSÉ BRZDĚNÉ - KOLA VNĚ LOŽNÉ PLOCHY								
CENY BEZ DPH								
PA 4000 x 1820 (10)	PA 2,0	1100-2000	460	4000x1820	155 R13	73.320,- *	79.416,- **	bez navijáku
	PAL 2,0	1100-2000	413	4000x1820	155 R13	74.219,- *	80.313,- **	Al. pojezdové lyžiny / bez navijáku
	PA 2,46	1600-2460	473	4000x1820	155 R13C	78.594,- *	84.957,- **	bez navijáku
	PAL 2,46	1600-2460	426	4000x1820	155 R13C	79.493,- *	85.856,- **	Al. pojezdové lyžiny / bez navijáku
	PA 2,7	1600-2700	473	4000x1820	165R13C	79.460,- *	86.439,- **	bez navijáku
	* základní provedení - rychlost 100km/h, bez nájezdů, rezervy, přípravy pro naviják					** cena vč. 130km/h, nájezdů, rezervy, přípravy pro naviják		
	uvedené pohotovostní hmotnosti jsou bez nájezdů							
	naviják vč. lana a držáků					4 516 Kč		
 provedení 130km/h					3 100 Kč			
PA 4000 x 1920 (10)	PA 2,0	1100-2000	462	4000x1920	155 R13	73.986,- *	80.080,- **	bez navijáku
	PAL 2,0	1100-2000	415	4000x1920	155 R13	74.872,- *	80.967,- **	Al. pojezdové lyžiny / bez navijáku
	PA 2,46	1600-2460	475	4000x1920	155 R13C	79.260,- *	85.622,- **	bez navijáku
	PAL 2,46	1600-2460	428	4000x1920	155 R13C	80.147,- *	86.509,- **	Al. pojezdové lyžiny / bez navijáku
	PA 2,7	1600-2700	475	4000x1920	165R13C	80.126,- *	87.103,- **	bez navijáku
	* základní provedení - rychlost 100km/h, bez nájezdů, rezervy, přípravy pro naviják					** cena vč. 130km/h, nájezdů, rezervy, přípravy pro naviják		
	uvedené pohotovostní hmotnosti jsou bez nájezdů							
	naviják vč. lana a držáků					4 516 Kč		
 provedení 130km/h					3 100 Kč			
PA 4200 x 1920 (10)	PA 2,0	1100-2000	472	4200x1920	155 R13	76.050,- *	82.146,- **	
	PAL 2,0	1100-2000	423	4200x1920	155 R13	76.972,- *	83.067,- **	
	PA 2,46	1600-2460	485	4200x1920	155 R13C	81.324,- *	87.687,- **	
	PAL 2,46	1600-2460	456	4200x1920	155 R13C	82.304,- *	88.667,- **	
	PA 2,7	1600-2700	485	4200x1920	165R13C	82.190,- *	89.169,- **	
	* základní provedení - rychlost 100km/h, bez nájezdů, rezervy, přípravy pro naviják					** cena vč. 130km/h, nájezdů, rezervy, přípravy pro naviják		
	uvedené pohotovostní hmotnosti jsou bez nájezdů							
	 provedení 130km/h					3 000 Kč		
PA 4000x1980 (10)	PA-PL 2,0	1100-2000	640	4000x1980	155 R13	99.461,- *	120.348,- **	
	PA-PL 2,46	1600-2460	640	4000x1980	155 R13C	105.000,- *	127.050,- **	
	PA-PL 2,7	1600-2700	640	4000x1980	155 R13C	106.517,- *	128.886,- **	
	* základní provedení - rychlost 100km/h, bez nájezdů, rezervy, přípravy pro naviják					** cena vč. 130km/h, nájezdů, rezervy, přípravy pro naviják		
	naviják vč. lana a držáků					4 516 Kč		
	odečet nájezdů - cena za pár					3 000 Kč		
	 provedení 130km/h					3 100 Kč		
PM (10)	PM 2,7t	2700	560	3950x2005	165 R13	64 900 Kč		bez navijáku
	naviják vč. lana a držáků					6 222 Kč		
	rezervní kolo vč. držáku					2 900 Kč		
	 provedení 130km/h					3 100 Kč		
CHP (10)	CHP 2,0T	2000	440	4000x2000	13"	55 450 Kč		bez navijáku
	CHP 2,5T	2500	490	4000x2000	13"	61 000 Kč		bez navijáku
	rezervní kolo					2 780 Kč		